



## 上海台博医学美容



台博投资管理咨询（上海）有限公司  
TB Investment Consulting (Shanghai) Co., Ltd.



## 物品的准备

1.产品 ➡ 飞梭仪/微针

2.20ml注射器、一次性微针头  
75%酒精/0.1%新洁尔灭、0.9%  
生理盐水；

3.一次性口罩、手套、头巾；棉  
签、纱块等。



## 禁忌症



- 1、有严重高血压、冠心病、糖尿病及凝血功能障碍者禁止用或慎用
- 2、蛋白类过敏或正处于急性过敏状态的人不能使用
- 3、哺乳期、怀孕期禁用；月经期慎用。
- 4、疤痕体质者禁用深层导入。
- 5、白癜风顾客禁用。
- 6、激素依赖性皮炎顾客慎用。

## 微针美塑操作流程：

建立顾客档案 ➡ 操作者与助手消毒

顾客佩戴无菌帽、洁面、敷麻膜（40分钟20g）

助手仪器消毒、配产品 ➡ 卸镇静膜 ➡ 操作者给顾客皮肤消毒 ➡ 顾客面部生理盐水擦拭干净

操作者佩戴一次性无菌手套 ➡ 微针仪器操作30分钟  
敷修复面膜（40分钟）

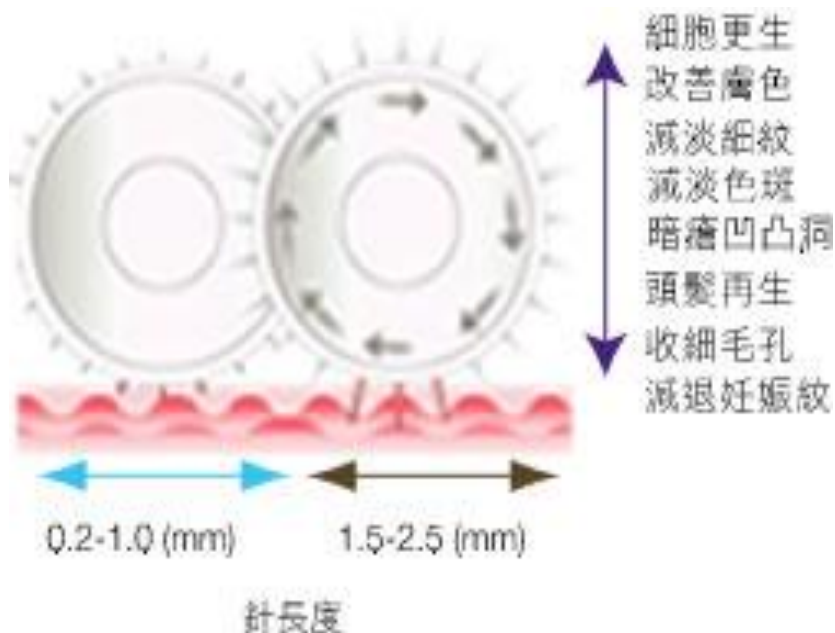
注意事项说明 ➡ 取面膜 ➡ 细胞修复原液（每两小时用一次）

# 超微渗透纳米微针

颠覆传统的透皮吸收模式

- 是欧美、日韩流行的家居美容仪器
- 安全、均匀、全面，操作简单，无痛、无毒副作用
- 刺激穴位、疏通淋巴管道、起到针灸理疗的作用
- 点对点超微渗透，渗透率达90%-100%，吸收率达90%以上，效果显著是传统护理强4000倍

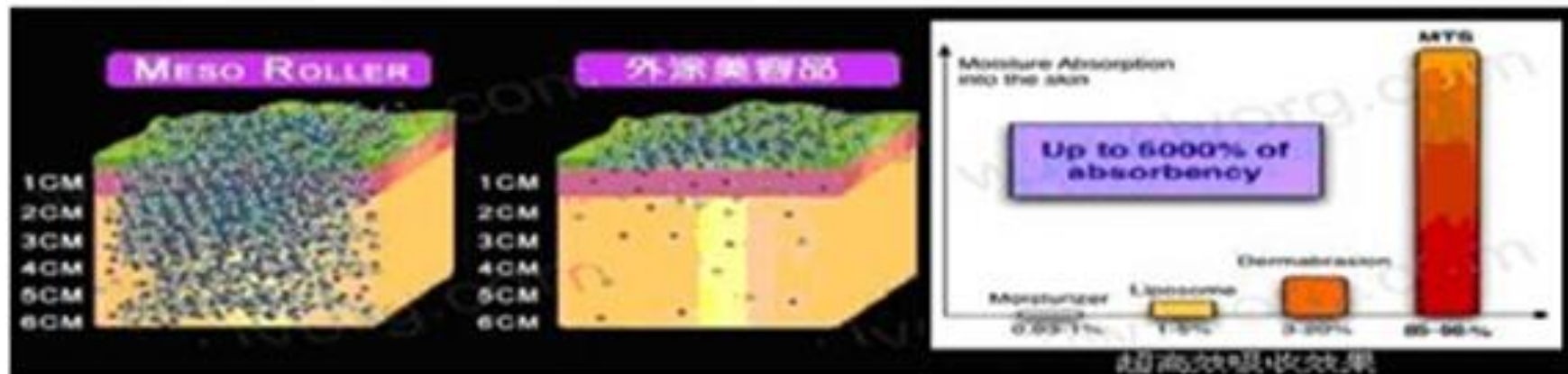


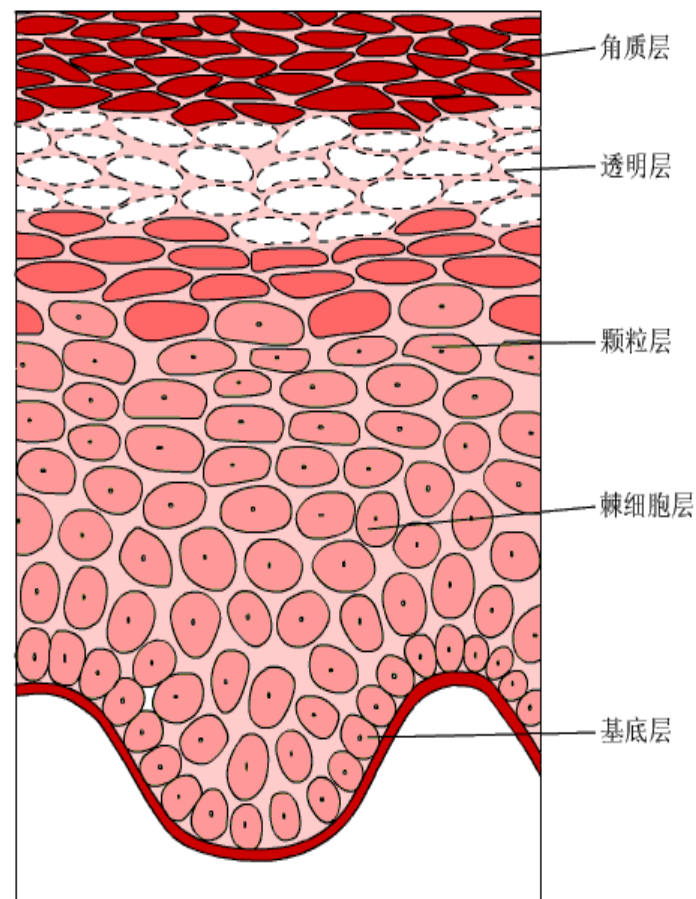

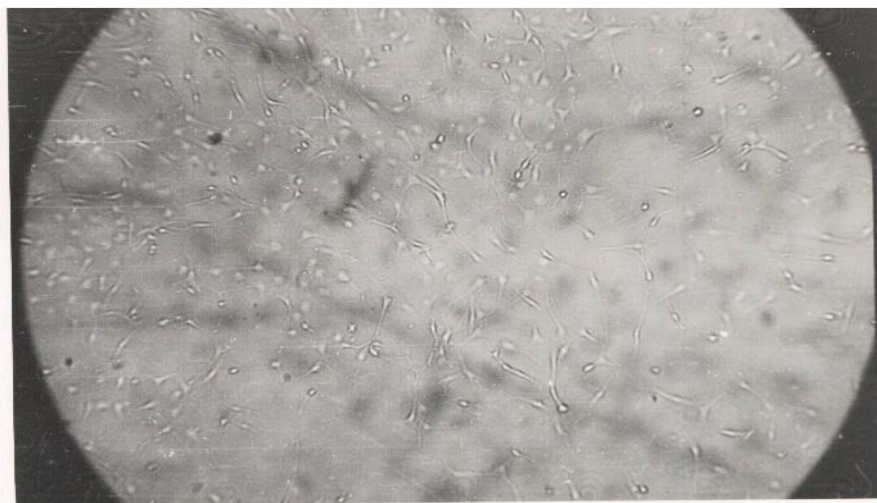


## 微针疗法

根据科学家测试和临床验证：微针辊轮护肤吸收率是普通涂抹护肤吸收率的4000倍以上。

### 微针疗法吸收效果与传统护肤方法吸收效果的对比





瞬间将2万活性单位的促细胞生长肽直接注入真皮层

促进真皮浅层网状纤维的修复和重建

# 微针美塑的优势

✱ 微针美塑充分应用这些从而达到了解决问题性肌肤的目的

第一步：

微针——皮肤组织形成创伤——  
组织创伤性修复和增生 “**微创  
再愈合修复理论**”

第二步：


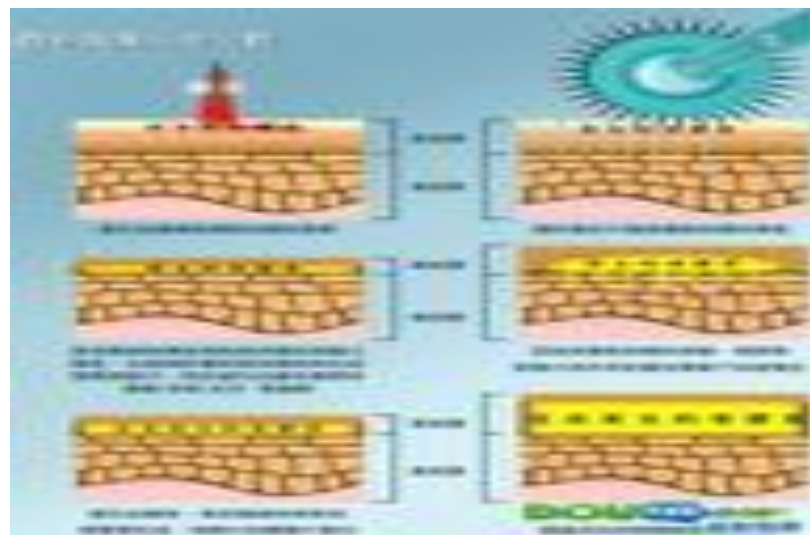
生物活性物质——激活组织细  
胞——组织加速加量的修复和  
增生； “**主动修复**”

第三步：

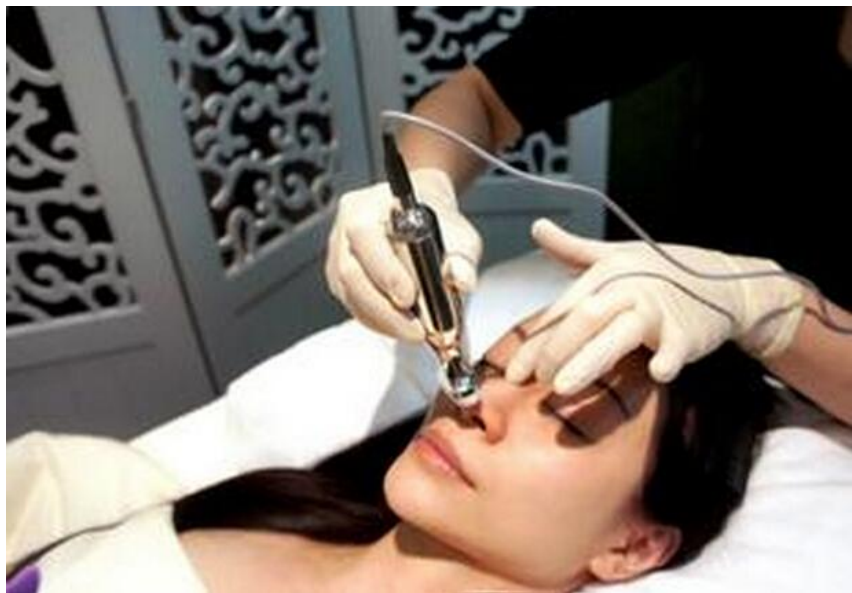
**刺激细胞代谢**，促进新生细胞形  
成同时**改善微循环**增强肌肤通  
透性，弹性。

第四步：

实现**肌肤重建**



## 操作注意细节



- 1.麻膜时间（45-60分钟）
- 2.严格消毒，操作者与顾客佩戴一次性无菌用品，操作中，禁止裸露手指或无消毒用品接触操作部位。

- 3.操作原则“由内向外、由下往上”
- 4.分板块区域完成，尽量避免板块重复引起疼痛
- 5.边操作边取适量配置好的产品擦抹。
- 6.操作结束后，用指腹搔刮状渗血部位，预防形成细小血痂





## SL 紧致抗衰套

适合人群: 松弛下垂、疲倦衰老、干燥缺水、暗淡无光 30 岁以上人群。

主要成分: 细胞再生因子、透明质酸、胶原肽、MT (金属硫蛋白等)

NMF 天然保湿因子

疗程周期: 一次在 60 分钟左右, 10 天一次, 1-2 套为一个疗程。

疗程效果: 疗程第三次可见细纹幼纹减淡或消失, 松弛皮肤紧致提升, 光泽度和弹性有明显改善, 皮肤呈现年轻态。





## 祛皱优势

传统祛皱不能保证肌肤健康和自然、有不同程度副作用，  
微针美塑基因生物疗法所用的成份与人体100%的同源性，完全通过激活自身细胞，  
促进老化断裂松弛的细胞纤维组织重新构建、生长，让皱纹完全通过自身细胞长平。  
从而达到**健康、自然、安全持久**的完美祛皱效果。

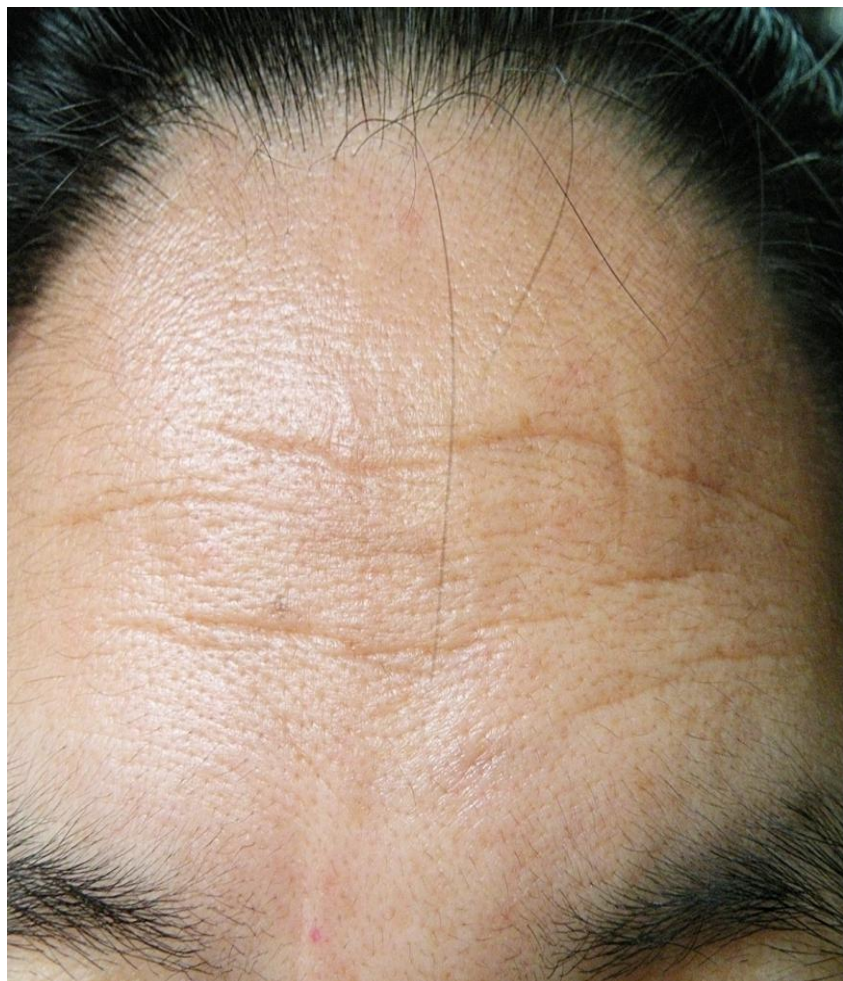
额头纹  
眼角纹  
眼下皱纹  
法令纹  
颈纹

**激活**  
自体细胞新生  
不是肉毒素  
也不是填充  
60天自然抚平岁月年轮

千年以来人类都在不断探求永葆青春的秘方  
无论是东方的神丹还是西方的炼金术  
都无法解开这神奇密码



# SI抗衰紧致修复套




## SI抗衰紧致修复套



一次起效，5天皮肤发亮，8-10天毛孔缩小，15-30天见效

# 治疗后顾客能自己感觉到的效果

- ◆ 顾客在第一次治疗后感觉部分深导的显性皱纹有改善。
- ◆ 绝大部分在第三次治疗后能感觉面部皮肤有变得细腻光滑皮肤绷紧有韧性。
- ◆ 在第一疗程完成后1个月皮肤表现更健康、红润，皱纹平复皮肤更加光滑、细嫩有韧性，毛孔收缩，色素淡化，肤色改善。





## SL 痤疮毛孔修复套

**适合人群:** 痤疮凹洞、毛孔粗大人群

**主要成分:** 复合性细胞生长因子、HA 透明质酸、NMF 天然保湿因子

**疗程效果:** 激发细胞活性, 调节皮肤油脂平衡, 抑制深层细菌, 平复凹洞,  
当次即可控制痘的症状, 改善 50% 以上。皮肤恢复弹性和光泽度。

**疗程周期:** 一次 40 分左右, 10 天一次, 6 次一个疗程。





## 圣莲基因美塑痤疮凹洞修复前后对比





6次微针美塑  
痤疮凹洞  
套组使用后结果



## 祛暗疮、痘痘内容物作用

1. EGF(表皮细胞生长因子)：调节表皮锁水功能。
2. aFGF、bFGF：调节真皮皮脂腺的分泌。
3. ABP(抗菌肽)：杀灭真皮层细菌感染，从源头止痘。
4. 甘草黄酮：植物美白提取精华(淡化色印、色痕)



## 问题分析

- 做深导除皱或祛痤疮凹洞的时候，出来的地方有红红的印记。这是治疗效果明显，组织增生明显，新生组织色泽鲜红。根据个人修复不同，会在短期内逐步消退（7天-3个月）





## SL 靓白淡斑套

**适合人群:** 适用于皮肤干燥暗淡无光泽、偏黑、偏黄等问题肌肤。

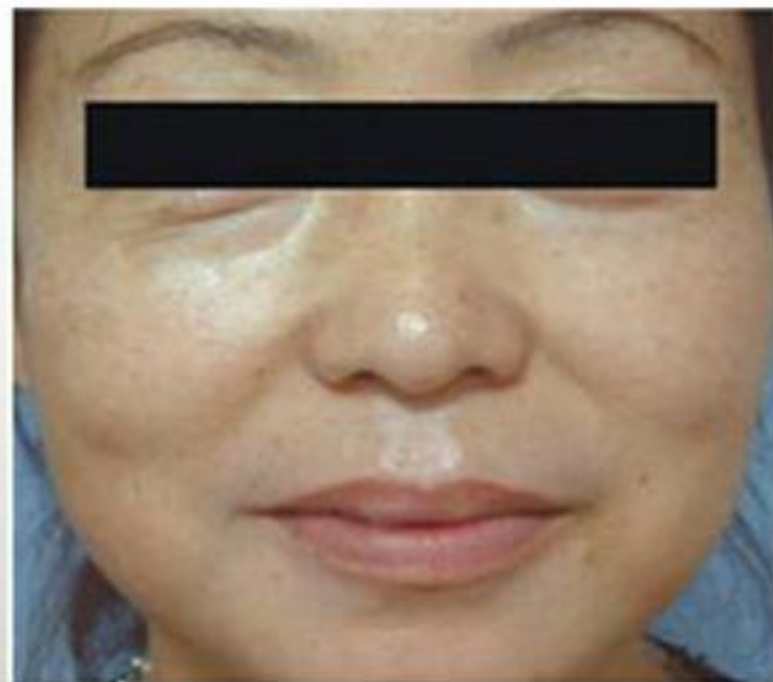
**主要成分:** 甘露醇、透明质酸、水解胶原蛋白、海藻精华、表皮细胞生长因子 (EGF)、纤维细胞生长因子 (AFGF)、成纤维细胞生长因子 (BFGF)、角质细胞生长因子 (KGF)。

**疗程周期:** 一次在 60 分钟左右, 10 天一次, 1-2 套为一个疗程。

**疗程效果:** 富含 EGF 生长因子及多种天然成分, 促进肌肤的骨胶原的产生, 清除肌肤内沉积色素, 唤醒细胞活力, 让肌肤细致白皙, 水嫩, 富有弹性, 从而达到滋润美白祛斑靓肤的效果。



## 圣莲基因美塑靓白淡斑修复前后对比



# 关于内容物作用

## 1. EGF(表皮细胞生长因子)

促进黑色素代谢，抑制酶活性

## 2. 1MT=1000 SOD (超氧化物歧化酶)

1MT=25 GSH (谷胱甘肽)


清除体内自由基，抗氧化

## 3. GSH 改善色素沉着 提高肌肤光泽度

抗氧化，还原黑色素

## 4. 左旋VC

促进黑色素代谢，减少黑色素生成




## 台博分享

- 建议在夏天，初长斑者（如因日晒长斑）不要急着处理，刚长的斑越刺激越加重，早期黄褐斑也可以用微针保守处理，微针修复快，但口服药一定不可以落掉。
- **口服药**：逍遥丸、六味地黄丸、妥塞敏（日本）、氨甲环酸片（国产）、圣莲甘草排毒胶囊。
- **逍遥丸、六味地黄丸**两者配合服用，时间为3个月；若分开服用，则服用6个月。
- **妥塞敏**一片分两次服用，一日两次；可配合大黄蛰虫丸（早晚各半片）服用6个月。（由于妥塞敏是凝血药，因此月经前后需停用）
- **氨甲环酸片**一次一片，服用三个月等。
- **圣莲甘草排毒胶囊**一天早晚两次，一次两片，连服三个月。

# 活用微针美塑临床思维

## (皮肤修复术)

案例：女性 37岁 有多年的美容院皮肤护理史，有 美白祛斑史及长期使用美白产品。现面部皮肤情况为：全面部皮肤偏薄，肤色蜡黄色泽不匀，干燥。双侧颧骨面颊部、双侧眉部有淡黄色黄褐斑，前额眼角有细小皱纹。双侧颧骨面颊部可见少许的红血丝。皮肤敏感易激惹。口周前额可见明显粉刺及数颗痤疮、痤疮色沉。



# 皮肤问题

1. 皮肤偏薄，干燥。
2. 黄褐斑
3. 红血丝
4. 敏感易激惹
5. 痤疮、痤疮色沉



## 典型的长期不正确美容治疗导致的 慢性损伤性皮肤

- 1.干燥、薄皮肤的保湿控水能力极差。
- 2.皮肤微循环遭到破坏，供养能力下降。
- 3.皮肤抵抗力下降，免疫混乱容易过敏。
- 4.代谢能力下降，色素代谢混乱，自我修复能力极差。

总结：失去正常生理功能，无法自我修复

# 微针美塑如何激活这种皮肤的再生能力

- 1.它是短暂的强大的损伤，能激发皮肤的应急性修复。
- 2.它是有保障的强化性修复，有EGF、FGF等。
- 3.它是有方向的修复，如维生素B3、透明质酸使它修复后有水份。
- 4.它是有目的的修复，甘草黄酮、左旋维C可以淡化色素



# 微创生物疗法治疗周期

## 第一阶段疗程：

每10天/次（秋冬季节  
14-21），停3--4个  
月时间。

## 第二个阶段疗程：

每15-30天/次，停半年  
以后。

## 第三个阶段疗程：

每30天/次。长期维护保  
养



## 治疗后注意事项

- 1.操作完24小时内不要碰水，24小时后用冷水或温水洗脸，第二天正常洗脸。
- 2.三防一禁：防晒、防尘、防刺激（辛辣、生冷之品），禁用功能性化妆品或低劣护肤品（治疗期间用功效或低劣化妆品，会引起红、热、痒、起痘等症状，是因功能化妆品或低劣化妆品中含有重金属、香料、甘油及其他化工成分）
- 3.注意修复，多补水，治疗期间结合修复原液、家居系列和蚕丝面膜使用。

## 治疗后常见问题分析

1. 术后顾客常感觉辣痛，面部潮红，疼痛症状一般在操作完自行缓解或消失，面部潮红在1—12小时内消退（每隔2小时涂抹一次细胞修复原液）。
2. 有部分顾客会有眼睑水肿甚至是全面部轻度水肿并色泽暗红，这部分顾客多为月经期治疗的。这类顾客注意询问排除感染。保证睡眠，睡前少喝水，3天左右能自行消退。
3. 治疗后有部分顾客述面部脱皮明显（尤其是术后 不沾水不洗脸的顾客）

- ◆ 微针操作过程中破坏了表皮角质层细胞间连接的完整性，加速了角质层的脱落。
- ◆ 术后无数的创伤小孔使表皮的锁水保水能力降低，表皮干燥易脱屑。

## 预防及处理：

- ◆ 术后24小时后可用温水正常洗脸，及时清洗脱屑。
- ◆ 术后每间隔2小时应使用细胞修复液，人为的形成保水锁水屏障。
- ◆ 注意头36小时内不得用其他任何化妆品，36小时后仅用少量保湿乳液，如有SL家居套，疗程期间尽量用家居修复套，配合滋润保湿乳。

4.有一部分顾客做完美塑后，面部会比以前黑（非色沉）一月经期，肤色深、激素依赖性皮炎

◆暂时性缺水的表皮如同缺水的苹果一样会无光泽。

◆碱性FGF

## 预防及处理：

◆反黑属正常，尽量多的补水。

◆保持充足睡眠，防晒，继续接受治疗。

◆调整微针长度，尽量保证作用到真皮。

## 5.治疗后出现面部长小脓疱

有一部分较为年轻的顾客特别是油性肤质伴有痤疮粉刺问题的皮肤，做完治疗后1-3小时后更长时间面部长出散在的小脓疱，多在前额、口周。

### 原因分析

- 1.操作消毒出了问题。
- 2.术后护理不当，使用了粘性大油性强的护肤品，导致术后皮肤散热不良、排泄不畅。（术后皮肤潮红循环加速，代谢更旺盛）
- 3.夏季气温高湿度大，皮肤的汗腺皮脂腺分泌旺盛。（我们在治疗后要注意护理的分析和指导）

## 专业细胞修复面膜组合



敏感肌肤镇静逆  
转

补水、美白、紧  
致、修复

完美无缝服帖

肌肤必备的营养  
大餐



台博投资管理咨询（上海）有限公司  
TB Investment Consulting (Shanghai) Co., Ltd.



尊贵护肤高级定制，只为尊重并懂得珍惜自己的你.....